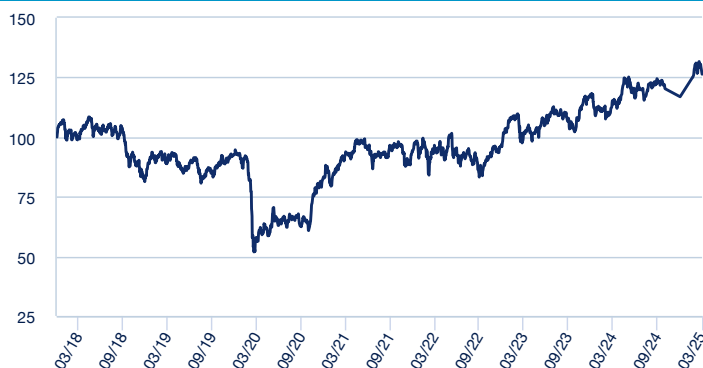


POLÍTICA DE INVERSIÓN

El Fondo invierte principalmente en acciones cotizadas en las bolsas españolas, incluyendo activos de emisores españoles cotizados en otros mercados. Invierte en valores de renta variable de mediana y baja capitalización bursátil que muestran una tasa de crecimiento futuro de los beneficios a largo plazo potencialmente superior, incorporando también inversiones en otros valores de alta capitalización bursátil con buenas perspectivas de crecimiento futuro de beneficios. La selección de valores se realiza teniendo en cuenta no solo aspectos económicos y financieros sino también criterios extra-financieros de inversión sostenible, medioambientales, sociales y de buen gobierno, también conocidos como ESG, aplicando la metodología ESG desarrollada por Amundi.

Se puede obtener una descripción más completa de la política de inversión en el documento de datos fundamentales para el inversor (DFI) disponible en sabadellassetmanagement.com.
ADVERTENCIA: Este Fondo puede invertir hasta el 25% en emisiones de renta fija de baja calidad crediticia por lo que tiene un elevado riesgo de crédito.

EVOLUCIÓN DEL VALOR LIQUIDATIVO



El Fondo se gestiona activamente frente a una referencia y trata de superar la rentabilidad del Índice 50% IBEX 35 Net Return, 25% IBEX Medium Caps Net Return y 25% IBEX Small Caps Net Return. El Fondo está principalmente expuesto a los emisores del índice de referencia. Sin embargo, la gestión del Fondo es discrecional y estará en emisores no incluidos en el índice de referencia. El Fondo supervisa la exposición al riesgo en relación con el índice de referencia, aunque la desviación con respecto al índice de referencia sea significativa.

DATOS DEL FONDO

Vocación	RENDA VARIABLE ESPAÑOLA
Permanencia mínima recomendada	7 años
Índice benchmark	50% IBEX 35 Net Return, 25% IBEX Medium Caps Net Return y 25% IBEX Small Caps Net Return
Fecha constitución	13/12/2001
Patrimonio	121 516 334,62
Divisa de denominación del fondo	EUR
Número de registro de la CNMV	02572

DATOS DE LA CLASE

Comisión de gestión	1,60%
Inversión mínima	500 000 €
ISIN	ES0111092047
Fecha creación	29/07/2016
Comisión de depositaria	0,10%

La clase EMPRESA se dirige exclusivamente a personas jurídicas.

ESTRUCTURA DE LA CARTERA EN LA FECHA DE ELABORACIÓN DEL INFORME (SUJETA A CAMBIOS)

Número de posiciones 37

Principales posiciones

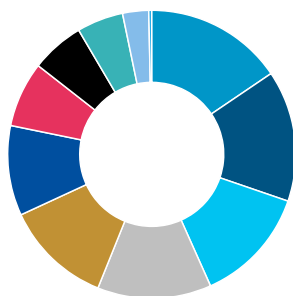
AC.INDRA SISTEMAS SA	9,42%
AC.EBRO FOODS SA	5,58%
AC.SACYR SA	5,50%
AC.GRIFOLS SA - B	5,36%
AC.ALMIRALL SA	4,83%
AC.BANCO SANTANDER SA MADRID	4,79%
AC.VISCOFAN SA	4,55%
AC.GESTAMP AUTOMOCION SA	4,04%
AC.TUBACEX SA	3,93%
AC.ENDESA SA	3,74%

La referencia a las inversiones de la cartera no debe considerarse una recomendación de compra o venta de ningún valor y los valores están sujetos a riesgos.

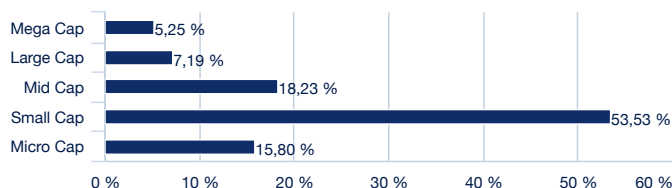
Estructura de la cartera en la fecha de elaboración del informe (Sujeta a cambios)

Distribución por sectores

- Industria: 15,53%
- Servicios públicos: 14,74%
- Tecnología: 13,06%
- Salud: 12,79%
- Consumo no Cíclico: 12,01%
- Consumo Discrecional: 10,11%
- Materiales: 7,34%
- Inmobiliario: 5,97%
- Finanzas: 5,21%
- Servicios de Comunicación: 2,93%
- Energía: 0,32%



Desglose por capitalización bursátil



Mega Cap: Más de 50.000 millones de euros
Large Cap: Entre 10.000 y 50.000 millones de euros
Mid Cap: Entre 5.000 y 10.000 millones de euros
Small Cap: Entre 1.000 y 5.000 millones de euros
Micro Cap: Menos de 1.000 millones de euros

RENTABILIDADES

Rentabilidades anuales

2015	-
2016	-
2017	19,57%
2018	-16,08%
2019	10,57%
2020	-10,77%
2021	14,00%
2022	1,66%
2023	22,77%
2024	-0,79%

Rentabilidades acumuladas

año actual	8,08%
1 mes	-1,85%
3 meses	8,08%
6 meses	2,02%
12 meses	9,62%

La rentabilidad registrada en el pasado no es ninguna garantía para el futuro.

ESTADÍSTICAS (Últimos 36 meses)

Rentabilidad

% Meses rentabilidad positiva	52,78%
Rentabilidad mejor mes	10,83%
Rentabilidad peor mes	-7,69%

Riesgo

Volatilidad del fondo	15,05%
Volatilidad del benchmark	12,65%
Beta	1,07
Ratio de Sharpe	0,53

Indicador de Riesgo 1 2 3 4 **5** 6 7

El indicador de riesgo representa el perfil de riesgo y rentabilidad tal y como se presenta en el KID. El nivel de riesgo más bajo no implica que no haya riesgo. El indicador de riesgo no está garantizado y puede cambiar en el tiempo. La información detallada relativa a los riesgos del Fondo puede obtenerse en su folleto.

COMENTARIO DE GESTIÓN**Mercados financieros**

El índice Ibex-35 cayó un 1,59% en el mes de marzo, como consecuencia de la incertidumbre generada por las políticas económicas y comerciales anunciadas por la administración de Donald Trump y los posibles impactos que puedan tener tanto en términos de crecimiento económico como de inflación. Las compañías con mayor exposición a la economía estadounidense, como la aerolínea IAG (-26,75%), la farmacéutica Grifols (-22,81%) o Inditex (-11,83%), así como compañías del sector de energías renovables como Solaria (-12,71%) y Acciona Energías Renovables (-6,41%) fueron las que registraron un peor comportamiento durante el periodo. En el lado positivo, cabe destacar la buena evolución de la compañía del sector tecnológico Indra (+27,48%), que cotizó de forma muy positiva los anuncios tanto por parte del gobierno alemán como por la Unión Europea acerca del incremento del gasto destinado a defensa.

Evolución de la cartera

En marzo el fondo cerró el mes en negativo, con una caída del -1,89% y se revaloriza en el año un +7,94%. El fondo en el mes tuvo un comportamiento inferior al Ibex-35 que bajó -1,59%. Las compañías de mediana y pequeña capitalización en cartera, que tienen una importante presencia en el fondo, tuvieron un comportamiento relativo inferior a las de alta capitalización.

El buen comportamiento de las compañías del sector tecnología y defensa y la exposición a sectores como eléctrico y alimentación contribuyeron positivamente este mes al fondo. Por otro lado, la exposición a sectores como el de construcción y el de ocio y turismo contribuyeron negativamente al comportamiento del fondo. Entre las acciones que más aportaron a la rentabilidad del fondo destacan Indra, Endesa, Viscofan y Enagás.

En las últimas semanas, los cambios más significativos han sido la reducción de la exposición al sector tecnología reduciendo el peso de Amadeus. Por otro lado, se incrementa la exposición en el sector eléctrico con la compra de Enagás.

Estrategias y posicionamiento

En la cartera del fondo el nivel de exposición se sitúa en la neutralidad. Sectorialmente predominan los sectores tecnología, alimentación, inmobiliario y farmacéutico. Por el contrario, sectores como el de consumo discrecional, industrial y financiero se infraponen en el fondo.

Nuestras perspectivas para la bolsa española son favorables, y en particular para las pequeñas y medianas compañías. Las previsiones de crecimiento para la economía española siguen siendo positivas para los dos próximos años. Por otra parte, una moderación en el entorno de tipos de interés, además de la recuperación de los precios energéticos y el buen momento del turismo es favorable para los sectores eléctrico, ocio y viajes, inmobiliario y tecnológico, que son los sectores que tienen un peso más relevante en cartera.

Outlook

En un momento en que el presidente Trump parece estar dispuesto a sacrificar el crecimiento a corto plazo de Estados Unidos, Europa está dando señales de expansión fiscal. Pensamos que esta situación no debería significar una reducción de los activos riesgo, sino un aumento de la rotación fuera de las empresas de gran capitalización de Estados Unidos, favoreciendo áreas con valoraciones más reducidas y con beneficios resistentes, tanto en renta variable como en crédito. En este contexto, los inversores deberían centrarse en los siguientes aspectos que podrían proporcionar una mejor relación riesgo-rentabilidad en sus inversiones:

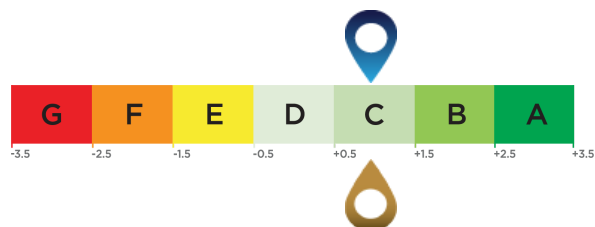
- En bolsas, seguimos manteniendo nuestra visión positiva en Europa y algunos mercados emergentes, mientras que permanecemos fuera de los segmentos de Estados Unidos con las valoraciones más elevadas.
- En emergentes, somos selectivos en renta variable, siendo India el país donde somos más constructivos.

Las opiniones son de Sabadell Asset Management a la fecha de elaboración del informe y están sujetas a cambios sin previo aviso.

Calificación ESG promedio (Fuente: Amundi)

Calificación medioambiental, social y de gobernanza

Universo de inversión ESG: 50% IBEX 35 NR Close + 25% IBEX SMALL CAP NR Close + 25% IBEX MEDIUM CAP NR Close



Puntuación de la cartera: 0,93

Puntuación del universo de inversión ESG¹: 0,93

Métricas ESG

Criterios ESG

Se trata de criterios extrafinancieros utilizados para evaluar las prácticas Medioambientales, Sociales y la Gobernanza de las empresas, Estados o autoridades locales:

"E" de Medioambiente: niveles de consumo de energía y gas, gestión del agua y de los residuos, etc.

"S" de Social: Respeto por los derechos humanos, salud y seguridad en el trabajo, etc.

"G" de Gobernanza: independencia del Órgano de Administración, respeto a los derechos de los accionistas, etc.

Calificación ESG

Calificación relativa a los criterios ESG del emisor: cada emisor se evalúa partiendo de la base de criterios ESG y obtiene una puntuación cuantitativa cuya escala se basa en la media del sector. La puntuación se traduce en una calificación, en una escala que va desde la A (calificación más alta) hasta la G (calificación más baja). La metodología de Amundi permite un análisis exhaustivo, estandarizado y sistemático de los emisores en todas las regiones de inversión y las clases de activos (renta variable, renta fija, etc.).

Nota relativa a los criterios ESG del universo de inversión y de la cartera: tanto a la cartera como al universo de inversión se les asigna una puntuación ESG y una calificación ESG (de A a G). La puntuación ESG corresponde a la media ponderada de las puntuaciones de los emisores, calculada según su ponderación relativa en el universo de inversión o en la cartera, con la excepción de los activos líquidos y los emisores sin calificación.

Generalización de los criterios ESG de Amundi

Además de respetar la política de inversión responsable de Amundi⁴, las carteras que integran los criterios ESG tienen como objetivo alcanzar una puntuación ESG superior a la de su universo de inversión ESG.

Cobertura ESG (Fuente: Amundi) *

	Cartera	Universo de inversión ESG
Porcentaje con una calificación ESG de Amundi ²	100,00%	99,27%
Porcentaje que puede tener una calificación ESG ³	100,00%	98,13%

* Valores que pueden ser evaluados según criterios ESG. El total puede ser diferente al 100% para reflejar la exposición real de la cartera (incluyendo efectivo).

¹ El universo de inversión de referencia está definido por el indicador de referencia de cada fondo o por un índice representativo del universo de inversión ESG.

² Porcentaje de los títulos con una calificación ESG de Amundi con respecto al total de la cartera.

³ Porcentaje de valores a los que es aplicable una metodología de calificación ESG sobre el total de la cartera (medido en peso).

⁴ El documento actualizado está disponible en <https://www.amundi.com/int/ESG>.

Puntuación de sostenibilidad (Fuente: Morningstar)



La puntuación de sostenibilidad es una calificación elaborada por Morningstar que mide de manera independiente el nivel de responsabilidad de un fondo en función de los valores en la cartera. Los rangos de calificación van desde muy bajo (1 Globo) hasta muy alto (5 Globos)

Fuente: Morningstar © Puntuación de sostenibilidad - basada en el análisis del riesgo ESG corporativo ofrecido por Sustainalytics y utilizada en el cálculo de la calificación de sostenibilidad de Morningstar. © 2025 Morningstar. Todos los derechos reservados. La información, datos, análisis y opiniones ("Información") aquí contenidos (1) incluyen información propiedad de Morningstar; (2) no pueden copiarse ni redistribuirse; (3) no constituyen asesoramiento en materia de inversión; (4) se facilitan únicamente con fines informativos; (5) no se garantiza que sean completos, exactos ni puntuales; y (6) pueden extraerse de datos de fondos publicados en diversas fechas. Morningstar no se hace responsable de ninguna decisión comercial, daños u otras pérdidas relacionadas con la Información o su uso. Verifique toda la Información antes de utilizarla y no tome ninguna decisión de inversión sin el asesoramiento de un asesor financiero profesional. Rentabilidades pasadas no garantizan resultados futuros. El valor y los ingresos derivados de las inversiones pueden tanto bajar como subir.

Este Fondo promueve características medioambientales o sociales (Artículo 8 Reglamento (UE) 2019/2088) pero no tiene como objetivo una inversión sostenible. La decisión del inversor de invertir en el Fondo debería tener en cuenta todas las características u objetivos del Fondo. No hay garantía de que las consideraciones ESG mejoren la estrategia de inversión o el rendimiento del Fondo. La información relativa a aspectos de sostenibilidad puede consultarse en el Anexo de Sostenibilidad del folleto del Fondo, en la Política de Inversión Responsable Global y en la Declaración de Información sobre Finanzas Sostenibles, disponibles en [sabadellassetmanagement.com](https://www.sabadellassetmanagement.com).

Información Importante

Se trata de una comunicación comercial. Consulte el folleto y el Documento de Datos Fundamentales antes de tomar cualquier decisión de inversión definitiva.

Este material está destinado a clientes minoristas.

El presente material contiene información sobre Fondos de Inversión constituidos en España (los "Fondos"), supervisados y autorizados para su distribución por la Comisión Nacional del Mercado de Valores (CNMV). La sociedad gestora de los Fondos es Sabadell Asset Management, S.A., S.G.I.I.C., S.U. (en adelante "Sabadell Asset Management"), registrada en la CNMV con el número 58 y con domicilio social en Paseo de la Castellana número 1, 28046 Madrid.

Este material tiene únicamente fines informativos, no constituye una recomendación, análisis financiero ni asesoramiento en materia de inversión, ni constituye una solicitud, invitación ni una oferta de compra o de venta de Fondos.

Este material no ha sido sometido a aprobación de la CNMV y está destinado exclusivamente a su publicación en la jurisdicción española y para las personas que puedan recibirlo sin incumplir los requisitos legales o reglamentarios aplicables. La información contenida en este material no podrá copiarse, reproducirse, modificarse ni distribuirse a terceros en ningún otro país sin la autorización previa por escrito de Sabadell Asset Management.

Invertir implica riesgos. La decisión de un inversor de invertir en los Fondos debe tener en cuenta todas las características u objetivos de los Fondos. **Las rentabilidades pasadas no son una garantía ni un indicador para los resultados futuros.** La rentabilidad de la inversión y el valor del principal de una inversión en los Fondos o en otro producto de inversión pueden subir o bajar y dar lugar a la pérdida del importe invertido inicialmente. Todos los inversores deben buscar asesoramiento profesional antes de tomar cualquier decisión de inversión, con el fin de determinar los riesgos asociados a la inversión y su idoneidad. Es responsabilidad de los inversores leer los documentos legales vigentes, en particular el folleto actual de cada Fondo. Las suscripciones en los Fondos sólo se aceptarán sobre la base de los documentos legales vigentes, es decir, su folleto más reciente y/o el Documento de Datos Fundamentales que, junto con los últimos informes anuales y semestrales, pueden obtenerse sin cargo alguno en el domicilio social de Sabadell Asset Management. La información relativa a los riesgos, costes y gastos de los Fondos puede obtenerse en el Documento de Datos Fundamentales o en el folleto. Los datos de rentabilidad no tienen en cuenta las comisiones y los costes derivados de la emisión y el reembolso de participaciones de los Fondos.

La información sobre aspectos relacionados con la sostenibilidad puede consultarse en la Política de Inversión Responsable de Amundi o la Declaración de Finanzas Sostenibles de Amundi disponibles en: <https://about.amundi.com/Metanav-Footer/Footer/Quick-Links/Legal-documentation> y en el Anexo de sostenibilidad de los respectivos folletos de los Fondos, disponible en sabadellassetmanagement.com.

Las participaciones sólo podrán adquirirse sobre la base del folleto más reciente, el Documento de Datos Fundamentales y demás documentación vigente, que pueden obtenerse gratuitamente en el domicilio social de Sabadell Asset Management, o en la página web sabadellassetmanagement.com.

Esta información no está destinada a la distribución ni oferta de valores o servicios en los Estados Unidos, territorios de su jurisdicción ni a personas o entidades estadounidenses. Los Fondos no han sido registrados en Estados Unidos.

Este material se basa en fuentes que Sabadell Asset Management considera fiables en el momento de su publicación. Los datos, opiniones y análisis pueden modificarse sin previo aviso. Sabadell Asset Management no acepta responsabilidad alguna, ya sea directa o indirecta, que pueda derivarse del uso de la información contenida en este material. Sabadell Asset Management no se hace responsable de ninguna decisión o inversión realizada sobre la base de la información contenida en este material.